

## Тема недели: «Одежда»

**Словарь:** одежда, футболка, колготы, носки, платье, фартук, юбка, блузка, рубашка, пальто, шуба, брюки, плащ, надеть (на себя), одеть (другого), снять, застегнуть, заправить, повесить, сшить, купить, постирать, погладить, женская, мужская, детская, красивая, демисезонная, летняя, зимняя, чистая, грязная, новая, поношенная.

1. Рассмотреть вместе с ребенком картинки. Познакомить его с названиями предметов одежды. Закрепить в словаре обобщающее понятие «одежда».
2. **Упражнение «Поможем Тане и Ване одеться»:** Проведи красные линии от Тани к ее одежде и синие линии от Вани к его одежде. Составь предложения по образцу: *«Это Ванины брюки. Это Танина юбка».*



3. Познакомить ребенка с деталями одежды.
4. Покажи и назови детали своей одежды (воротник, манжеты, брючину, рукав, карманы и т. д.).
5. **Игра «Жадина»:** Представь, что на картинках твоя одежда. Составь предложения по образцу: *«Мой жакет. Моя юбка. Моё платье. Мои носки»* и т. Д.

## 6. Игра «Один — много»

Футболка — футболки — много футболок.

Носок — носки — много носков.

Платье — платья — много платьев.

## 7. Игра «Скажи ласково»

Блузка — блузочка.

Рубашка — рубашечка.

Брюки — брючки.

## 8. Игра «Опиши свою одежду и обувь» (подбор прилагательных к существительным)

Кофта (*какая?*) - вязаная, шерстяная, красная, теплая, нарядная, новая, красивая и т.д. (5-6 определений)

(сапоги, шапка, куртка, платье, брюки, юбка, ботинки, туфли, шуба, шарф)

## 9. Игра «Сосчитай» (согласование существительных в роде, числе и падеже с числительными 1, 3, 5)

Юбка - одна юбка, три юбки, пять юбок (сапог, шапка, куртка, платье, юбка, ботинок, шуба, шарф, сарафан, майка, рукавица, тапок, футболка, носок, валенок, пижама, рубашка, костюм, жилетка, туфля, рукав, воротник, берет)

## 10. Игра «Четвертый - лишний» (назвать в цепочке лишнее слово и объяснить свой выбор)

Платье, *кукла*, шарф, шапка.

Шуба, пальто, *санки*, штаны

Валенки, *лыжи*, сапоги, ботинки

Куртка, майка, *туфли*, юбка.

Кроссовки, *носки*, чешки, босоножки.

Шляпа, шапка, кепка, *шарф*.

## 11. Упражнение «Из чего — какой?»: Мама сшила разную одежду. Назови, что и из каких материалов сшила мама. Закончи предложения. (*Брюки сшили из шерсти. Они шерстяные. И т. д.*)

Пиджак сшили из шерсти. Он ....

Куртку сшили из кожи. Она ....

Платье сшили из шелка. Оно ....

Плащ сшили из кожи. Он ....

Футболку сшили из трикотажа. Она ....

Шубу сшили из меха. Она....

Пальто для зимы — *зимнее*.

Сарафан для лета — ....

Куртка для осени — ....

Плащ для весны — ....

Халат для дома — ....

Майка для детей — ....

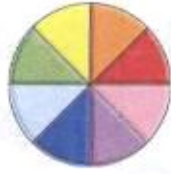
Блуза для женщин — ....

Брюки для мужчин — ....



## 12. Упражнение «Расскажи-ка»: Составь рассказы о предметах одежды по предложенному наглядному плану.



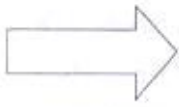
Название



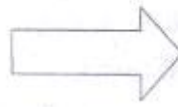
Цвет



Из каких частей состоит?



Из какого материала сделана?



Для кого предназначена?